



# DRZWI

## LOFTOWE

**LumoSteel**

STALOWO-SZKLANE

## KERNO

Jesteśmy firmą rodzinną, która od ponad trzydziestu lat specjalizuje się w produkcji wysokiej jakości drzwi i nietypowych rozwiązań architektonicznych wystroju wnętrz na rynku polskim i norweskim.

LumoSteel to industrialne, loftowe drzwi stalowe, zaprojektowane do nowoczesnych wnętrz. Bazę produktu stanowią lekkie profile stalowe malowane proszkowo w dowolnym kolorze z szybami bezpiecznymi osadzonymi w systemie precyzyjnie zaprojektowanych uszczelkach co gwarantuje izolację akustyczną i komfort w codziennym użytkowaniu.



**Paweł Grześ**  
konceptualista, inżynier,  
lider projektu LumoSteel

*„Odnaleźć prostotę i lekkość w stali to sztuka. W dążeniu do idealnej formy nie ma miejsca na kompromisy.”*

## DRZWI LOFTOWE - DO JAKICH WNĘTRZ?

Doskonale komponują się z nowoczesnymi pomieszczeniami. Nadają charakter wnętrzom typu LOFT. Cechuje je minimalizm, który podkreśli charakter Twojego salonu czy gabinetu. Chętnie wykonujemy indywidualne projekty do wnętrz mieszkalnych, obiektów komercyjnych i biurowych.



## ROZŚWIETL I WYCISZ SWOJĄ PRZESTRZEŃ

Drzwi loftowe są bestsellerem w wiatrołapach, pomieszczeniach zaciemnionych lub biurach z ograniczonym oświetleniem. Przez LumoSteel przenika maksimum światła i minimum dźwięku.



## POSTAW NA TRWAŁOŚĆ I LEKKOŚĆ

Smukły, specjalnie zaprojektowany kształt profili, najwyższej jakości stal ocynkowana oraz dwumilimetrowa ścianka profilu stalowego tworzą cienkie i trwałe ramy drzwi. Ich konstrukcja zapewnia bezpieczeństwo i wysoką wytrzymałość podczas użytkowania.




## DLACZEGO DRZWI LOFTOWE LUMOSTEEL?

- dedykowany profil do drzwi - brak widocznych wkrętów i nitów
- stabilne osadzenie szyby - brak silikonu
- systemowe maskowanie otworów montażowych
- szeroki wybór układu szprosów w cenie
- dowolny kolor z palety RAL w cenie





## DRZWI LUMOSTEEL STANDARD

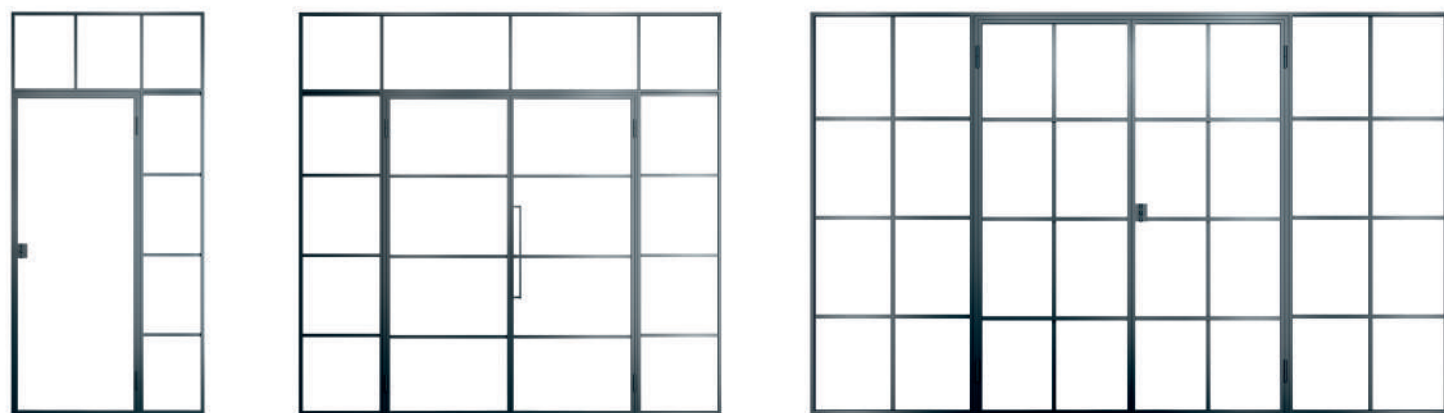


LumoSteel 1   LumoSteel 4   LumoSteel 6   LumoSteel 8   LumoSteel 5   LumoSteel 6+panel

**i** Każdy model drzwi może być dwuskrzydłowy, łamany, harmonijkowy lub przesuwany

**i** Wybrane drzwi mogą być poszerzone o górne lub boczne doświetlenie w dowolnym układzie

## LUMOSTEEL ZABUDOWA



LumoSteel 1 + witrzna   LumoSteel 4x2 + witrzna   LumoSteel 8x2 + witrzna

**i** Każdą z propozycji można zmienić według własnego projektu

## SYSTEMY PRZESUWNE



System kasetowy   System ścienny z maskownicą   System Reno   System sufitowy z maskownicą

## KLAMKI

Klamka stalowa z zamkiem 1-punktowym otwieranym za pomocą klamki



Klamka Loft



Klamka Lucy



Klamka Square



Klamka Modern

Klamka stalowa z zamkiem 1-punktowym z wkładką patentową



Klamka Lucy z wkładką patentową

Klamka stalowa z zamkiem 1-punktowym z wkładką typu WC



Klamka Square z wkładką typu WC

## POCHWYTY

Drzwi blokowane w pozycji zamkniętej małą rolką z zamkiem typu „click”



Pochwyty 20



Pochwyty 25



Pochwyty 30



Pochwyty 50

Wymiary wybranych pochwytów mogą być zmieniane w dowolnym układzie


## SZKŁO



Float



Optiwhite




Mat VSG




Flutes



Flutes + pasek matowy




Zbrojone




Lustro





**DRZWI**  
LOFTOWE







Stalowo szklane drzwi loftowe LumoSteel to nowoczesny produkt charakteryzujący się minimalizmem. Wyjątkowo smukłe profile stalowe o przekroju 20x40 mm, hartowane bezpieczne szkło i precyzyjnie zaprojektowane uszczelki pozwalają tworzyć konstrukcje lekkie i nowoczesne.

**Nasze drzwi LumoSteel zrywają z klasycznym wyobrażeniem o podziale przestrzeni i światła.**

KERNO Pracownia Stolarska  
Opiekun marki: 501 663 879  
info@kerno.pl kerno.pl



kerno.pl